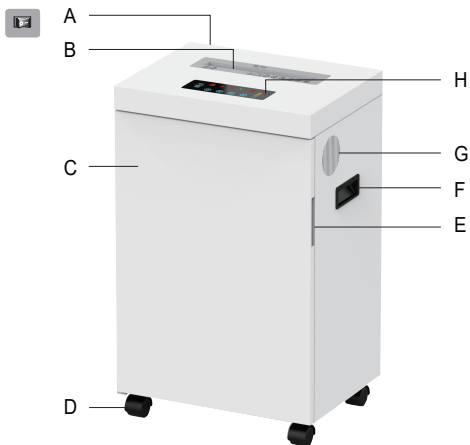


# DA OFFICE

Знищувач паперу-MDC425-45L  
Інструкція з експлуатації



БУДЬ ЛАСКА, ПРОЧИТАЙТЕ ЦЮ ІНСТРУКЦІЮ ПЕРЕД ВИКОРИСТАННЯМ.  
НЕ ВИКИДАТИ: ЗБЕРІГАЙТЕ ДЛЯ ПОДАЛЬШОГО ВИКОРИСТАННЯ.



- A.** ON/OFF вимикач  
○ 1. OFF  
— 2. ON
- B.** Подача паперу
- C.** Двері
- D.** Ролики
- E.** Передні двері
- F.** Ручка
- G.** Вікно охолодження
- H.** Панель управління і світлодіодні індикатори  
⊙ ON/OFF (синій/червоний)  
⊕ Авар-й вимикач (синій/червоний)  
⊖ Назад (синій)  
⊕ Вперед (синій)  
⊕ Корзина відкрита (червоний)  
⊕ Перегрів (червоний)  
⊕ Корзина заповнена (червоний)  
⊕ Енергозбереження (зелений)  
⊕ Перевантаження (червоний)  
⊕ Робочий дисплей (синій)  
⊕ Система захисту від застрягання (зелений/жовтий/червоний)

## ОСНОВНА ОПЕРАЦІЯ ПОДРІБНЕННЯ



### Безперервна робота:

Максимум 60 хвилин

### ПРИМІТКА:

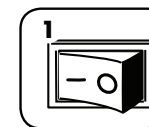
Шредер короткочасно перезавантажується після кожного проходу, для очищення.

### Цикли роботи:


60 хвилин робочий цикл

30-хвилинний період охолодження

### ПАПІР АБО CD / КАРТА




Включіть вимикач живлення в положенні ON ( I )



Торкніться ( I ) кнопки живлення, індикатор зміниться з червоного на синій




або



Подайте папір прямо в отвір для паперу

Подайте в центр введення та випуску CD / карти



Після подрібнення паперу/ CD/картки вимкніть ( I )

## ОСНОВНІ ХАРАКТЕРИСТИКИ

**Подрібнює:** Папір, пластикові кредитні картки, CD/DVD та скоби

### Розмір паперу/CD/DVD/картки:

Поперечний зріз.....4ммX40мм

### Максимум:

Аркушів за один раз..... 25\*

Картка/CDs за один раз.....1\*

Ширина паперу .....240мм

**Об'єм кошика**.....45 л

\*Папір при 220 В/50 Гц, 3.0 Ампер; вологість або інша, ніж номінальна напруга, може зменшити потужність

## ⚠ WARNING ВАЖЛИВІ ВКАЗІВКИ З БЕЗПЕКИ --- Прочитайте перед використанням!



Вимоги до експлуатації, технічного обслуговування та обслуговування викладені в інструкції з експлуатації. Перед використанням шредера прочитайте всю інструкцію з експлуатації.



Не торкайтесь отвору для подачі документів руками. Ніколи не вставляйте руку або пальці в отвір подачі.



Уникайте вільного одягу чи прикрас, які торкаються отвору для подачі документів.



Не використовуйте аерозольні продукти, мастила на нафтовій основі або аерозолі на подрібнювач або поблизу нього. Пари пропелентів і мастил на основі нафти можуть горіти і спричинити серйозні травми.



Продукт не призначений для використання дітьми (товар не є іграшкою)



Уникайте попадання волосся або обличчя на отвір приладу. Не торкайтесь волоссям до отвору подачі приладу. Це може привести до серйозних травм.

## РОЗШИРЕНІ ОСОБЛИВОСТІ



Технологія MuteShred: Низький рівень шуму



Режим сну: Енергозберігаюча функція вимикає подрібнювач після 2 хвилин бездіяльності (простоя).



Технологія ходових ламп підказує робочий стан машини.



ЧЕРВОНИЙ: вставлено забагато аркушів Видаліть кілька аркушів, поки індикатор не стане нижче червоного.

ЖОВТИЙ: продуктивність оптимізована Безпечне використання.

ЗЕЛЕНИЙ: можна додати більше аркушів Здорове використання.

## ВИРІШЕННЯ ПРОБЛЕМ

**Відкритий кошик:** Подрібнювач не працюватиме, якщо корзина відкрита. Закрийте корзину, щоб відновити роботу.

**Індикатор перегріву:** Коли світиться індикатор перегріву, подрібнювач перевищив свою максимальну робочу температуру і повинен охолонути. Цей індикатор залишатиметься підсвіченим, а подрібнювач не працюватиме протягом усього періоду відновлення.

**Кошик повний:** Контейнер шредера для відходів заповнений і його потрібно очистити.

**Вийміть папір:** Коли світиться, натисніть реверс (⊖) і вийміть папір. Зменште кількість паперу до прийнятної кількості та подайте у вхідний отвір.