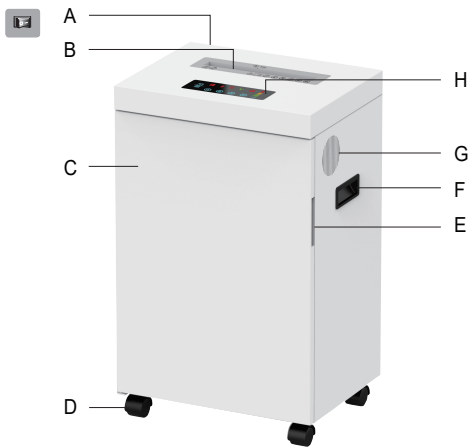


DA OFFICE

Знищувач паперу-MDM215-60L
Інструкція з експлуатації



БУДЬ ЛАСКА, ПРОЧИТАЙТЕ ЦЮ ІНСТРУКЦІЮ ПЕРЕД ВИКОРИСТАННЯМ.
НЕ ВИКИДАТИ: ЗБЕРІГАЙТЕ ДЛЯ ПОДАЛЬШОГО ВИКОРИСТАННЯ.



- A. ON/OFF вимикач**
 ○ 1. OFF
 — 2. ON
- B. Подача паперу**
- C. Двері**
- D. Ролики**
- E. Передні двері**
- F. Ручка**
- G. Вікно охолодження**
- H. Панель управління і світлодіодні індикатори**
 Ⓞ ON/OFF (синій/червоний)
 Ⓢ Авар-й вимикач (синій/червоний)
 Ⓞ Назад (синій)
 Ⓞ Вперед (синій)
 🗑️ Корзина відкрита (червоний)
 🔥 Перегрів (червоний)
 🗑️ Корзина заповнена (червоний)
 ⚡ Енергозбереження (зелений)
 ⚡ Перевантаження (червоний)
 📺 Робочий дисплей (синій)
 🛡️ Система захисту від застрягання (зелений/жовтий/червоний)

ОСНОВНА ОПЕРАЦІЯ ПОДРІБНЕННЯ



Безперервна робота:

Максимум 60 хвилин

ПРИМІТКА:

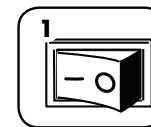
Шредер короткочасно перезавантажується після кожного проходу, для очищення.

Цикли роботи:

60 хвилин робочий цикл

30-хвилинний період охолодження

ПАПІР АБО CD / КАРТА




Включіть вимикач живлення в положенні ON (I)



Торкніться (Ⓞ) кнопки живлення, індикатор зміниться з червоного на синій




або



Подайте папір прямо в отвір для паперу

Подайте в центр введення та випуску CD / карти



Після подрібнення паперу/CD/картки вимкніть (Ⓞ)

ОСНОВНІ ХАРАКТЕРИСТИКИ

Подрібнює: Папір, пластикові кредитні картки, CD/DVD та скоби

Розмір паперу/CD/DVD/картки:

Поперечний зріз.....2ммX15мм

Максимум:

Аркушів за один раз..... 15*

Картка/CDs за один раз.....1*

Ширина паперу240мм

Об'єм кошика.....60 л

*Папір при 220 В/50 Гц, 3.0 Ампер; вологість або інша, ніж номінальна напруга, може зменшити потужність

⚠️ WARNING ВАЖЛИВІ ВКАЗІВКИ З БЕЗПЕКИ --- Прочитайте перед використанням!



Вимоги до експлуатації, технічного обслуговування та обслуговування викладені в інструкції з експлуатації. Перед використанням шредера прочитайте всю інструкцію з експлуатації.



Не торкайтесь отвору для подачі документів руками. Ніколи не вставляйте руку або пальці в отвір подачі.



Уникайте вільного одягу чи прикрас, які торкаються отвору для подачі документів.



Не використовуйте аерозольні продукти, мастила на нафтовій основі або аерозолі на подрібнювач або поблизу нього. Пари пропелентів і мастил на основі нафти можуть горіти і спричинити серйозні травми.



Продукт не призначений для використання дітьми (товар не є іграшкою)



Уникайте попадання волосся або обличчя на отвір приладу. Не торкайтесь волоссям до отвору подачі приладу. Це може привести до серйозних травм.

РОЗШИРЕНІ ОСОБЛИВОСТІ



Технологія MuteShred: Низький рівень шуму



Режим сну: Енергозберігаюча функція вимикає подрібнювач після 2 хвилин бездіяльності (простоя).



Технологія ходових ламп підказує робочий стан машини.



ЧЕРВОНИЙ: вставлено забагато аркушів Видаліть кілька аркушів, поки індикатор не стане нижче червоного.

ЖОВТИЙ: продуктивність оптимізована Безпечне використання.

ЗЕЛЕНИЙ: можна додати більше аркушів Здорове використання.

ВИРІШЕННЯ ПРОБЛЕМ

Відкритий кошик: Подрібнювач не працюватиме, якщо корзина відкрита. Закрийте корзину, щоб відновити роботу.

Індикатор перегріву: Коли світиться індикатор перегріву, подрібнювач перевищив свою максимальну робочу температуру і повинен охолонути. Цей індикатор залишатиметься підсвіченим, а подрібнювач не працюватиме протягом усього періоду відновлення.

Кошик повний: Контейнер шредера для відходів заповнений і його потрібно очистити.

Вийміть папір: Коли світиться, натисніть реверс (Ⓞ) і вийміть папір. Зменште кількість паперу до прийнятної кількості та подайте у вхідний отвір.